

話題沸騰


電気力でランニングコストと時間を短縮する

# IHクッキングヒーター



IHクッキングヒーターは、磁力線により鍋だけを発熱させるので高火力、しかも熱効率にほとんど無駄がありません。上から見やすく軽く押すだけのタッチ式キーのカンガルーポケットの操作部や、センサーが温度や魚の量を感知して焼き具合をコントロールする両面焼きなど、使いやすい機能が充実。また電気なので、小さいお子様や高齢者のいるご家庭にもおすすめです。

■熱効率



※日本電機工業会自主規制に基づく測定方法による。(直径22の鉄ホーロー鍋を使用)メーカー実測。

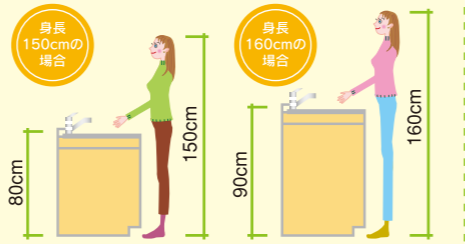


■20℃の水1リットルを90℃にするためのランニングコストと時間の目安

ランニングコスト(使用電カ・ガス量)	0	1	2	3	4	5円	時間	0	1	2	3	4	5分		
IH3.0kW	[Red bar]						2.62円	IH3.0kW	[Blue bar]						2分18秒
IH2.0kW	[Red bar]						2.67円	IH2.0kW	[Blue bar]						3分29秒

カウンターの高さは重要なポイント!・マメ知識

使いやすいカウンターの高さは身長によって異なります。低すぎれば腰に負担がかかりますし、高すぎると食材を切る時など肩に力が入ってしまいます。ですから自分の身長に合ったぴったりのサイズを選べば、疲れも半減。調理も体もラクになりますよ。



●使いやすいカウンター高さの目安

$$\frac{\text{身長(cm)}}{2} + 5 \sim 10(\text{cm})$$



◎ハイブリッドホームだからお約束できる

## 安心

ベテランスタッフだから安心

ハイブリッドホームのスタッフは全てリフォーム業界10年以上のベテラン経験者です。数多くのコンテストで受賞経験もあります。

自社施工だから安心

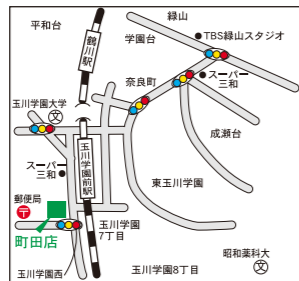
工事は全て自社の専属業者がハイブリッドホームスタッフの指事・監理の下、施工いたします。

しっかり保証だから安心

リフォーム工事については2年間の安心保証。保証書も発行いたします。



町田店 町田市玉川学園2-11-1 ヴェルデ玉川 TEL.042-728-1252



横浜青葉店 横浜市青葉区みたち台40-1 アンペール藤が丘 TEL.045-974-1820



住まいの総合リフォーム



インテリアとエクステリア、木とコンクリート、和と洋、新と旧... 私たちハイブリッドホームは、異なる性質のものを融和させ、新しい暮らしを創造します。

株式会社ハイブリッドホーム [本社/〒101-0045 東京都千代田区神田鍛冶町3-7-6 美濃ビル4階] [TEL.03-3252-8100] [営業時間/9:00~18:00] [定休日/日・月曜日 祝祭日] ©ホームページ <http://www.hybridhome.co.jp/>



便利・快適・安心・高品質なハイブリッドホームが、生涯にわたりご提供する  
使いやすさを追求した、  
明るく彩るキッチン

# My Reform Style

[私のリフォームスタイル]

Summer 2005 vol.3

住まいの総合リフォーム

株式会社 ハイブリッドホーム



After  
リフォーム後



L型で壁に向かって料理していたキッチンがI型にプラン。壁を作ったことで耐震補強にもなりました

## 奥様のご要望にお応えした 明るくて、心地よいキッチン

After  
リフォーム後

青葉区 M様邸改装工事  
お家の中で一番快適な場所にした空間づくり

Before  
リフォーム前



窓がないので暗い上、カウンターの高さが低く、作業性がよくありません

### リフォーム point

- 1 シンク前に出窓を設置して明るく
- 2 吊戸棚は電動で、指1本で使いやすい高さまで降りて来ます
- 3 キッチンがL型からI型のキッチンに家電が収納出来るカウンターが付いたワークI型に
- 4 安全性と清掃性を考えて、IHクッキングヒーターに
- 5 ご要望の卓上型食洗機はL型カウンターのシンク横に、ダイニングの一角にあった電子レンジ・炊飯器は家電収納へ、家事導線が短くなり作業も楽になりました
- 6 またシンク前に座っても作業しやすい形状と、洗う物の際は体を支えてくれる、もたれバーをつけました

### 《お施主様ご不満箇所》

- ◎窓がない為暗い
- ◎キッチンが高さが低く洗い物などは腰が痛い
- ◎卓上型の食器洗浄機が欲しいが置くスペースがない
- ◎吊戸棚が使いにくい ◎寒い

お客様の声

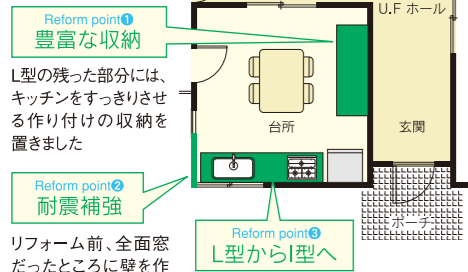
床暖房はキッチンの足元とダイニングテーブルの下の2箇所に設置し奥様は寒い季節の台所仕事も苦ではなくなった事と、御主人様は毎日の晩酌がより楽しくなられたとの事。「お家の中で一番快適な部屋になってしまった(笑)」と奥様。

INFORMATION ■リフォーム期間/12日 ■築年数/約30年  
■家族構成/夫、妻 ■工事費用/約250万円  
《担当者》(株)ハイブリッドホーム横浜青葉店/渡辺 智晴



電動の吊戸棚と収納カウンターでキッチンがすっきり

(リフォーム後の間取り)

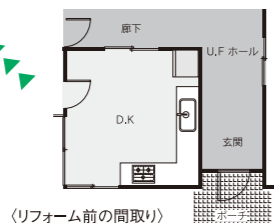


After  
リフォーム後



Before  
リフォーム前

前が壁なので光があまり入らず、暗いキッチン



## 庭を見ながら 料理ができるキッチン

町田市 Y様邸改装工事  
快適さと耐震を兼ね備えたキッチンリフォーム

以前のキッチンは壁を見て洗い物をしていましたが、今度は庭の緑と愛犬を見ながらになりました。電動昇降吊戸とコンテナタイプのユニットで使い勝手は最高です。特注の壁面収納と、通販のユニットを組み合わせるレンジ、ゴミ箱等もすっきり収納できました。

INFORMATION ■リフォーム期間/40日 ■築年数/約15年  
■家族構成/夫、妻、息子、娘 ■工事費用/約350万円  
《担当者》(株)ハイブリッドホーム町田店/藤永 節子



キッチン床の老朽を改修して、スッキリしたキッチン廻り

## 料理が楽しく できるキッチン

町田市 Y様邸改装工事  
機能充実・お手入れ簡単を実現したキッチンリフォーム

昔ながらのキッチンに、使い勝手・お手入れに不便を感じておられました。  
今回のリフォームではキッチン廻りの収納部をコンパクトに機能的に配置することで、スッキリとしたキッチン廻りをつくることができました。  
又、安全面を考慮して、IHクッキングヒーターを採用いたしました。他にもお手入れのしやすい・操作方法も簡単といった利便性も多く、とにかくキッチンに立つことが楽しくなりました。

INFORMATION ■リフォーム期間/30日 ■築年数/約24年  
■家族構成/夫、妻、息子 ■工事費用/約330万円  
《担当者》(株)ハイブリッドホーム町田店/山森 恒治

After  
リフォーム後



明るく開放感のあるキッチンは、置き家具もなくなりスッキリ

Before  
リフォーム前



キッチンの上がすっきりしないので、作業効率もよくありません

## 毎日が楽しい 機能的なキッチン

都筑区 Y様邸改装工事  
忙しい奥様のためのキッチンリフォーム!!

### リフォーム point

- 1 お手入れが楽である事で選ばばコンロはIH。奥様の希望でオールメタルタイプに
- 2 壁はキッチンパネル。換気扇はお手入れが楽なシロッコファンに
- 3 浄水器は洗浄機能がなくなると出なくなるシーガルフォーの浄水器をビルトイン
- 4 窓の前の吊戸棚は採光が取れるタイプにし明るさと収納量を兼ね備えたプラン
- 5 家電はカウンターの上・ワゴンの上・ラックの中とバラバラだったものを、キッチンの横に家電収納に納めた

### 《お施主様ご要望》

- ◎お手入れが楽である事。特にコンロ部分と壁のタイルそして換気扇!!
- ◎食器洗い乾燥機がほしい
- ◎浄水器もビルトインに
- ◎今のお家に雰囲気があった色で、明るいキッチン
- ◎整理整頓がスムーズである事

お客様の声

収納量も増え、キッチン内の置き家具もなくなりスッキリ。機能的で、お掃除楽々キッチンになりました。忙しい日々の中にホッと出来る時間は何よりも大切です。

INFORMATION ■リフォーム期間/10日 ■築年数/約18年  
■家族構成/夫、妻、娘(2人)、母 ■工事費用/約220万円  
《担当者》(株)ハイブリッドホーム横浜青葉店/渡辺 智晴