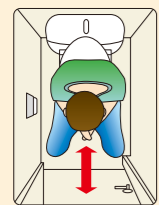


機能充実トイレで

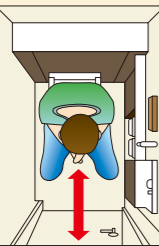
K様邸 [TOTOLESTバル]

快適リフォーム



従来は

座っているとき、すぐ目の前にドアがありました。



トイレひろびろ

リフォームトイレは

前出寸法が小さい便器なので、前方の空間にゆとりが生まれます。

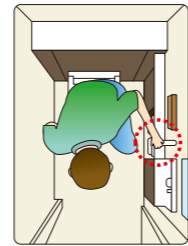


凹凸が少ないのでお掃除ラクラク

お掃除ラクラク



掃除のしにくかった便器後部と壁との間をキャビネットで覆いました。細かなすき間がないので、お掃除はグンとカンタンに。また、ラクな姿勢でサッとひとふき出来ます。



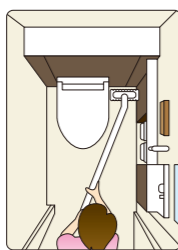
立ち座りラクラク

手摺がサポート
便座への立ち座りの動作を手摺やカウンターがサポート



従来は

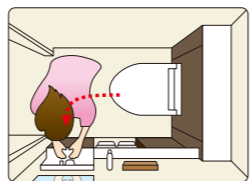
床置の物、コード、パイプの下などにほごりがたまりやすく、お掃除も面倒でした。



床面ひろびろ

リフォームトイレは

手洗器キャビネットは床から浮かせた壁付タイプ。床面の汚れやホコリもスイスイふき掃除できます。



手洗いラクラク

無理な姿勢でタンクに手を伸ばす事も無く楽に手洗いができます。

快適

きめ細かい、迅速な対応で快適

地域の担当者が決まっておりますので、お客様ひとりひとりを大切にしたい対応で、良い信頼関係を築きたいと考えております。

施工中もお客様の生活は快適

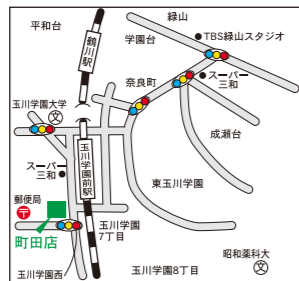
施工中も不便を感じさせない、仮設トイレ・仮設キッチンの設置。現場を感じさせない、お客様のお住まいを目指しております。

ライフスタイルの提案で快適

お客様ひとりひとりの将来と、女性コーディネーターの目線で、ライフスタイルに合わせたリフォームプランをご提案いたします。



町田店 町田市玉川学園2-11-1 ヴェルデ玉川 TEL.042-728-1252



横浜青葉店 横浜市青葉区みたけ台401 アンペリアル藤が丘 TEL.045-974-1820



株式会社ハイブリッドホーム [本社/〒101-0045 東京都千代田区神田鍛冶町3-7-6 美濃松ビル4階] [TEL.03-3252-8100] [営業時間/9:00~18:00] [定休日/日・月曜日 祝祭日] ©ホームページ <http://www.hybridhome.co.jp/>



便利・快適・安心そして高品質をハイブリッドホームが、生涯にわたりご提供する
手狭な洗面・トイレが
くつろぎの空間に
華麗に変身!

My Reform Style

[私のリフォームスタイル]

Reform 2006 vol.9

住まいの総合リフォーム
株式会社ハイブリッドホーム



インテリア性の高いモザイクタイルを使うことで、ホテルの一室のような非日常的なリゾート空間を演出する洗練されたデザインに

美しいデザインと
お洒落なインテリア性の、
リゾートのような空間



モダンな雰囲気のガラスのパーテーションを用いて、インテリア的にも完成度の高い仕上がりに

既存和式トイレと隣接していた押入れ収納のスペースを利用し水廻りを一新しました。それぞれを個別の部屋として独立させると手狭に感じるトイレ・洗面もワンルームにて改装するとゆったりとした空間になります。ガラスのパーテーションを設置した事で空間としての落ち着きも感じられます。

町田市 N様邸洗面トイレ工事
《担当者》横浜青葉店/渡辺 智晴
◎リフォーム期間/約2週間 ◎家族構成/ご夫婦+愛犬

プライベートを保ちながら、
美しい空間の連続性が演出する、
心地よい時間



リフォーム前



リフォーム前

横浜市 G様邸トイレ工事
《担当者》横浜青葉店/日下部 達也 西田 功
◎リフォーム期間/約20日 ◎家族構成/ご夫婦+お母様+息子様2人

古くなってしまったトイレをホテルの一室のようなスタイリッシュなトイレにしたい。越壁・手洗いカウンター上部の飾り棚をモザイクタイル貼りにし、床も大判のタイルをはりました。飾り棚と手洗いボールはガラスを使用し、手洗いカウンター上部には間接照明を入れました。

洗練されたホテルを思わせる、
大理石と鏡が織りなす、
くつろぎとゆとりの空間

町田市 T様邸トイレ工事
《担当者》町田店/藤永 節子 山森 恒治
◎リフォーム期間/10日 ◎家族構成/ご夫婦+息子様2人

既存トイレは標準の大きさでしたが広くしたいとのご希望で隣室との間仕切り壁を移動して広くしました。

床、腰壁に大理石の石を貼り、腰上壁と天井を塗装仕上げにして、カウンターの前は全面鏡を貼りましたのでホテルのような空間になりました。

450角の石なのでお掃除も簡単、手洗いカウンターの下は収納たっぷりトイレ用品がきれいに収まります。

狭くてくつろげないトイレも、ちょっとしたスペースに設置できる手洗器やタンクレス便器でゆとりの空間に



こだわりが生み出した、
機能と豪華さを兼ね備えた上質な空間

横浜市 G様邸洗面工事
《担当者》横浜青葉店/日下部 達也 西田 功
◎リフォーム期間/約20日
◎家族構成/ご夫婦+お母様+息子様2人

スペースとしては十分であった既存洗面所ですが、洗面所特有の小物を上手く収納(隠す)する事ができませんでした。細かく収納部をプランすることで、使いやすく豪華な洗面化粧台になりました。洗面化粧台・ドレッサーコーナーは全て特注家具にて造作いたしました。

ダウンライトや特注家具で統一感のある高級なスペースに



リフォーム前