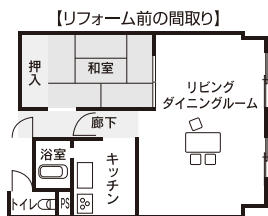


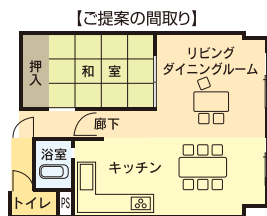

ハイブリッドホームで

奥様の理想のキッチンを実現!

ハイブリッドホームでは奥様のさまざまなご不満やご要望に対して、お客様専任の担当者が完成予想図(イメージパース)や図面などでわかりやすく完成後のプランをご提案いたします。



イメージパース(CG)



問題だらけ!

会話に入れない...
子供の様子がわからない...
TVが見えない...

キッチンが独立しているから家族の会話にも入れず、キッチンに閉じこもっているみたい。

明確だらけ!

キッチンとリビングダイニングを一体にし、広く明るい型オープンキッチンをご提案。

広くて明るいオープンキッチンが使いやすいそう! 完成予想図のイメージパースもとてもわかりやすい。

満足だらけ!

イメージしていたとおりの仕上がりでとても満足!

独立していたキッチンが明るくて広いキッチンに。リビングにも目がいくので家族との会話も楽しめます。

ママ知識・排水溝のお手入れ

日々のお手入れが、キッチンにとって何よりのメンテナンスです。特に排水溝は汚れがひどくなると、匂いやぬめりが出てきてしまいます。排水溝はこまめなお手入れが、何よりのメンテナンスと言えるでしょう。

自然素材でお手入れ!

最近は人体への安全性を意識して、自然素材でキッチンを掃除する方法が広まっています。おすすめなのが、重曹やお酢を使用し水まわり、排水溝を掃除する方法です。

便利

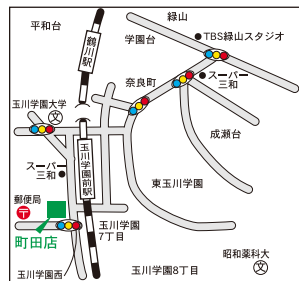
リフォーム後をイメージさせるわかりやすいご提案
・プレゼンテーションボード・3D CGパース(完成予想図)を活用し御見積りだけでなくわかりにくいリフォーム工事をお客様にわかりやすくご提案いたします。

ちょっとした工事も対応いたします
・何処に頼めば良いのかわからない、網戸の張替え・植掃除・水栓金具の交換等も対応させていただきます

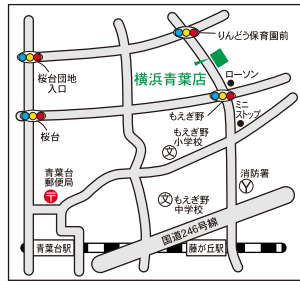
インターネット・Eメールでも対応いたします
・お仕事で目もお忙しいお客様に、Eメールでのご相談も承ります。




町田店 町田市玉川学園2-11-1 ヴェルデ玉川 TEL.042-728-1252



横浜青葉店 横浜市青葉区みかけ台401 アンペリアル藤が丘 TEL.045-974-1820



株式会社ハイブリッドホーム [本社/〒101-0045 東京都千代田区神田鍛冶町3-7-6 美濃松ビル4階] [TEL.03-3252-8100] [営業時間/9:00~18:00] [定休日/日・月曜日 祝祭日] ©ホームページ <http://www.hybridhome.co.jp/>



My Reform Style

[私のリフォームスタイル]

感じるキッチン。空間のつながりを料理を楽しむ、

便利・快適・安心そして高品質をハイブリッドホームが、生涯にわたりご提供する

Reform 2007 vol.14

住まいの総合リフォーム 株式会社ハイブリッドホーム



キッチンをつっきりさせる、収納とユーティリティ。

町田市 N様邸新築キッチン工事
《担当者》ハイブリッドホーム町田店／藤永節子 山森恒治

ダイニング・リビングとの
つながりを楽しむ、
温かみを与えるキッチン

新築工事の親世帯のキッチン対面オープンキッチンは、ダイニング・リビングを見渡せる、統一性のあるデザインをモチーフに、背面に収納棚を充実させました。温かみを感じる檜の床材と合わせた、同系色の収納扉とカウンターがキッチン全体のアクセントになっています。また、生活導線を考えて、ユーティリティを併設し隣は扉を開けると洗面脱衣室になっています。一般的なI型キッチンもプランによって自分に合ったオリジナルキッチンに変身します。



収納扉とカウンター天板を濃いめのブラウンに合わせたことで、キッチン全体が温かみのある印象になりました。

間取りを変えずに、リビングとのつながりを実現したセミオープンキッチン



独立性とリビングとの開放感を合わせ持ったキッチン。



統一感のあるカウンターとキッチン。

横浜市 K様邸キッチン工事
《担当者》ハイブリッドホーム
横浜青葉店／西田 功

完全独立型のキッチンを間仕切壁のみ撤去して、間取りは同じ状態にてセミオープン型のキッチンに仕上げました。スタイリッシュなスポットライトが照らし出す収納も兼ね備えたカウンターは、ダイニング・リビングとの間仕切りにもなっています。



吊戸棚を設置しないことで、料理をしながらリビングを見渡せるキッチンに。

楽しい会話が弾む、L型オープンキッチン

横浜市 K様邸キッチン工事
《担当者》ハイブリッドホーム横浜青葉店／木村 正二

ダイニングやリビングとの開放的な一体感を楽しめる、1LDKワンルームスタイルのキッチンに仕上げました。IHとシンクに分かれたL型オープンスタイルプランを採用したことで、動きやすい奥行きを確保できました。また、キッチンをつっきり見せるストックヤード収納スペースを併設しました。



「光」も楽しめる広々とした明るいキッチン。

モダンな飾り棚が
アクセント、光あふれる
明るいキッチン



オリジナリティーあふれるカウンター。

横浜市 D様邸キッチン工事
《担当者》ハイブリッドホーム横浜青葉店／瀬下 雪絵 西田 功

もともと北側にあったDKを、気持ちの良い明るい光が差し込むLDKワンルームの間取りで南側に移動させました。シンクとコンロ部が分かれている並列型を採用し、作業しやすいように高さをシンク側90cm、ガス側85cmと違えて施行しました。キッチン前のカウンター+収納は構造上の残る柱を利用し、ガラスの飾り棚とモザイクタイル貼りで仕上げました。