

貴方の夢の家づくりをお手伝いします。



雄大な自然に囲まれた環境に調和し、お客様こだわりの自然素材をいかした別荘。



四季を感じながら森を楽しめる大きめの窓。



木目をいかした統一感のあるデザイン。

ハイブリッドホームだからこそ出来る事。



高品質

専門スタッフによる対応

耐震補強工事・防音工事・シアタールームへの改装工事等の専門知識を要する改装工事から注文住宅の設計・施工まで専門スタッフがあらゆるご要望にも対応いたします。

徹底したお打合せによるご提案

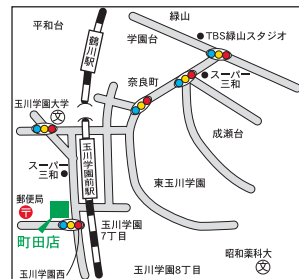
お客様一人一人の趣味・好み・ライフスタイル・将来のご計画について等、徹底したお打合せによりお客様にご満足いただけるご提案をさせていただきます。

地域密着だからできる品質確保

地域密着だからできる日毎の施工管理により、仕上りは当然のこと、お客様との打合せ事項一つ一つを確実に品質管理を行っていきます。



町田店 町田市玉川学園2-11-1 ヴェルデ玉川 TEL.042-728-1252



横浜青葉店 横浜市青葉区みだけ台401 アンペリアル藤が丘 TEL.045-974-1820



株式会社ハイブリッドホーム [本社/〒101-0045 東京都千代田区神田鍛冶町3-7-6 美濃松ビル4階] [TEL.03-3252-8100] [営業時間/9:00~18:00] [定休日/日・月曜日 祝祭日] ©ホームページ <http://www.hybridhome.co.jp/>



My Reform Style

[私のリフォームスタイル]



お互いの気配を感じる、二世帯一棟建て住宅。

便利・快適・安心そして高品質をハイブリッドホームが、生涯にわたりご提供する

Reform 2007 vol.18

住まいの総合リフォーム
株式会社ハイブリッドホーム



造作棚、カウンターはシナ合板にクリア塗装で仕上げ、床はブラックチェリーのフローリング仕上げになっています。こちらのアトリエからお嬢様のこだわりあふれる作品がうまれます。

町田市 N様邸新築工事
《担当者》ハイブリッドホーム町田店／藤永 節子 山森 恒治

2世帯住宅で親世帯・子世帯が上下階ではなく、縦割りに配置されたプランです。1・2階ともドアで行き来が可能な、プライベートを保ちつつお互いの気配が感じられる家になっています。子世帯は1階がアトリエ、車庫上の中2階に居室・トイレ洗面コーナー、2階にプライベート空間を配置しました。中2階にトイレ洗面コーナーを配置することで、教室の生徒さん達が気兼ねなく使用できるように工夫しました。玄関の土間には流しを設けてアトリエと共有のスペースになっています。製作用のカウンター、センターテーブル、材料を置くための棚などは全て綿密に打ち合わせを行いオリジナル家具で造りました。

こだわりあふれる、アトリエを兼ねた洗練のエントランス。




暖かな光が玄関のアクセントに。

「玄関」のこだわり①

■玄関照明

以前にご主人様がバリエにある骨董店にて買い求めたラリックのガラスセードです。玄関のブラケットライトとして使用しました。



[建替え前外観]



[建替え後外観]




ノブにもこだわった中2階のドア。

「玄関」のこだわり②

■ドアノブ

1階のアトリエと2階を仕切るドアの他3ヶ所に、アンティークショップで買い求めたガラスのドアノブを使用しました。以前から新築した時に使う為に保管していたものです。



製作用の材料を置ける大容量の収納と流し。

家族がくつろぐ、一室大空間のリビング。



造りつけ収納がないことで開放的な空間を演出する、光でつながるキッチンとリビング。



キッチンとリビングを仕切る、透明ガラスの建具。

1階の親世帯のキッチンは西側にしか開口部が取れないので、思い切ってキッチンの吊戸をなくして天井までの大きな窓にしました。床は温水式暖房になっています。リビングとの間は、透明ガラスの建具で間仕切りができます。リビングの掃きだしサッシから入る光を、キッチンにも取り込むことができます。お手持ちの家具をおくため、造りつけ収納はなしで開放感あふれる空間になっています。

空間を
柔らかく包み込む、
やさしい光を
感じる暮らし。

親世帯にある玄関ガラスブロックは、外観から見ると木製羽目板のアクセントになり、モダンな雰囲気になっています。車庫上の居室は、外からの光、お手持ちのペンダント、木梁、I D E Eの家具とが調和したナチュラルな空間になっています。中2階から2階へと通じる階段には光が降り注ぐ天窗があり、1階のアトリエにもさしこんで暖かな空間を作ります。

「明かり」のこだわり①

■ベッドルームライト

アンティークのランプシェードを寝室のペンダントライトとして使用しました。アンティークのガラスが醸し出す柔らかい光が、居心地の良い雰囲気をつくります。




梁をあらわにして天井を高くとった、広々とした印象の車庫上の居室。


「明かり」のこだわり②

■明かりとり

お嬢様が骨董市で手に入れたアンティークガラスを使用しました。元々のガラスはもっと大きいものですが、デザインの良い部分を切り出して建具製作に使用しました。



明かり取りのためのガラスブロック。



天窗の光がさしこむ、2階へ通じる階段。