


ハイブリッドホームで


内装だけでも気軽にリフレッシュ!

プランニングからインテリアコーディネートまでいたします。今回は洗面室とトイレのプランを紹介します。

毎日使用する水廻りのトイレや洗面所は老朽化も他の場所に比べて早いといわれています。ハイブリッドホームでは、内装だけの気軽なリフォームも承っております。毎日使用している場所だからこそ、使いやすいようにプランニングから、より居心地がよいインテリアコーディネートまでいたします。是非ご相談ください。



>>> トイレ施工例



リフォーム前

タンクレスにし、空間を有効活用しました。窓から入る自然光を活かす為に明るい色で空間を統一しました。床を張り替え、背面と側面のクロスの手柄を変えることにより、全体のイメージを一新しました。



>>> 洗面所施工例



リフォーム前

お客様がご用意した洗面台に合わせて、プランニングしました。床、腰高の壁にタイルを使用し、クロスを張り替えました。また、洗面台上部の照明は、洗面台に合う物をコーディネートしました。

快適

きめ細かい、迅速な対応で快適

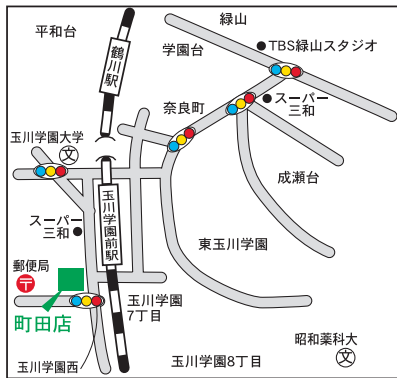
地域の担当者が決まっておりますので、お客様ひとりひとりを大切にしたい対応で、良い信頼関係を築きたいと考えております。

施工中もお客様の生活は快適

施工中も不便を感じさせない、仮設トイレ・仮設キッチンの設置。現場を感じさせない、お客様のお住まいを目指しております。

ライフスタイルの提案で快適

お客様ひとりひとりの将来と、女性コーディネーターの目線で、ライフスタイルに合わせたリフォームプランをご提案いたします。



町田店

町田市玉川学園2-11-1
ヴェルデ玉川

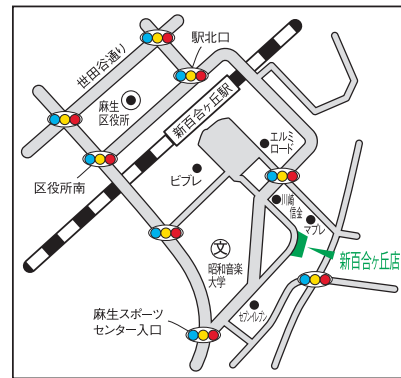
TEL.042-728-1252



横浜青葉店

横浜市青葉区
みたけ台40-1
アンペリアル藤が丘

TEL.045-974-1820



新百合ヶ丘店

川崎市麻生区
上麻生1-7-14
パストラル新百合

TEL.044-959-6630



株式会社ハイブリッドホーム [本社/〒101-0045 東京都千代田区神田鍛冶町3-7-6 美濃松ビル4階] [TEL.03-3252-8100]
[営業時間/9:00~18:00] [定休日/日・月曜日 祝祭日] ©ホームページ <http://www.hybridhome.co.jp/>



癒しの空間をデザインした、
居心地のよい水まわり。

便利・快適・安心そして高品質をハイブリッドホームが、生涯にわたりご提供する

My Reform Style

[私のリフォームスタイル]

Reform 2008 vol.21

住まいの総合リフォーム
株式会社ハイブリッドホーム



ガラス棚の照明だけにしてリラックスしたバスタイムを楽しむことができます。



浴室・洗面をワンルームと考えたプラン。

リラックスした時が流れる、 暖かな雰囲気のリネン。

町田市 U様邸浴室洗面改装工事
《担当者》ハイブリッドホーム町田店／藤永 節子 山森 恒治

洗面所と浴室を一つの空間としてとらえてプランニングしました。浴室はバスタイムがよりリラックスできるように、ガラスの飾り棚にダウンライトをつけました。入浴時にはその明かりだけで、癒しの空間を演出できます。暖色系のバスルームなので、少ない照明でも暖かい雰囲気を出すことができます。洗面所は出入口ドア、洗面台扉、鏡の枠すべてホワイト塗装仕上げを施し、清潔感と共にすっきりとした印象にしました。浴室と洗面所の壁と床は機能性にも配慮し、タイルを使用しました。暖かな印象のベージュ系のタイルを使用することにより、浴室と洗面所に空間としてつながりが生まれ統一感が出ています。洗面所の床は床暖房です。



横に広くゆったりと使いやすい手洗器。

細やかな工夫が 広がりを作り出した、 居心地のよい空間。



床・浴槽が一体のハーフユニットにし、壁はタイル仕上げにしました。

町田市 N様邸サニタリー工事
《担当者》ハイブリッドホーム町田店／藤永 節子 山森 恒治


トイレはスペースを有効活用することにより、広がりを感じることができる居心地のよい空間になります。広く見せる工夫として、横長の鏡で奥行きを出しています。窓を縦長にとることにより、自然光をより多く取り入れることができます。また、ハロゲンランプのダウンライトは空間にメリハリをつけています。

癒しの空間が一体となった、 ホテルのようなワンルーム・バスルーム。



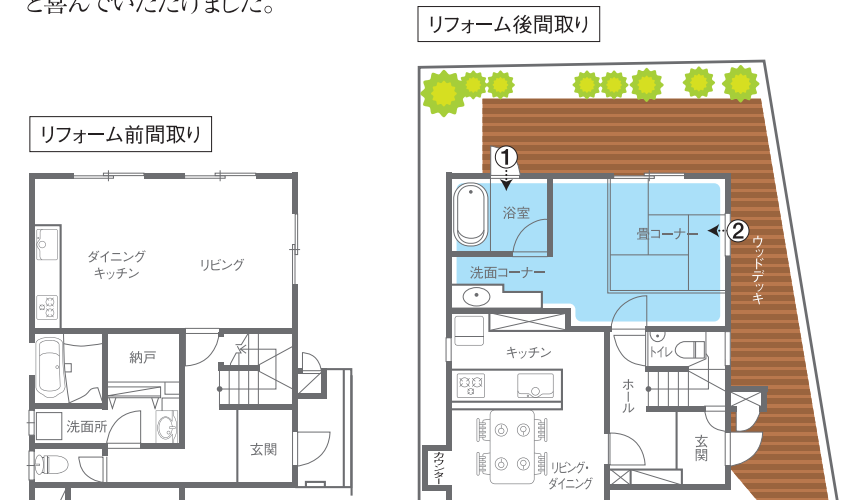
①ウッドデッキからバスルームを通して家中へ入ることができます。

横浜市 K様邸浴室改装工事
《担当者》ハイブリッドホーム横浜青葉店／
日下部 達也 西田 功



②バスルームはホテルの一室のような外観。

北側にLDK、南側に和室、中央に水廻りといった使い勝手の悪かった間取りを一新しました。ご主人様の発案により生まれた、ホテルのワンルームをイメージしたプランです。浴室はモザイクタイルで統一し、浴室とサービスヤードの天井は視覚的なつながりを意識して木目素材にしました。浴室のテラスドアをあけると、ウッドデッキテラスへ出ることができます。「このテラスドアは犬の散歩後のシャワーに最適です」と喜んでいただけました。



収納箇所も多く、使い勝手と美しさを兼ね備えた洗面室。

白と無垢フローリングの コントラストが美しい、 落ち着いた空間。



窓からの自然光により空間に奥行きが出ました。

町田市 N様邸洗面トイレ工事
《担当者》ハイブリッドホーム町田店／芦野 竜平

お客様の設計図をもとに施工しました。トイレと洗面室の間仕切壁を開口し、広い空間を確保しました。階段下にタンクレス便器を設置し、窓を奥に設けることで、広びろとした明るいトイレが完成しました。床に使用したカリンの無垢フローリングと、白い設備機器の色合いも合っています。