


# 寒さ知らずの暖か床暖房!

寒い冬でもポカポカ

安全・安心・経済的な床暖房にリフォームする方が増えています。床暖房を導入する家庭が増えてきています。我々ハイブリッドホームは、さまざまなメリットのある床暖房リフォーム工事も承っております。

## 床暖房の利点



**利点 1** ふく射熱なので、人の血液の循環を高めて体の芯から暖まります。

**利点 2** 空気を汚さず、花粉やハウスダストを舞い上げたりしません。

**利点 3** 火気やコードがないので、お子さま、ペットがいても安心して使用できます。

**利点 4** 暖房機を置かないので、お部屋を広く使うことができます。



## 床暖房リフォーム

もともとフローリングだったリビングに、新しく床暖房を導入しました。暖かくなって居心地が良いと喜んでいただきました。



見た目も新しく機能的な床暖房になりました。

## 便利

### わかりやすいご提案

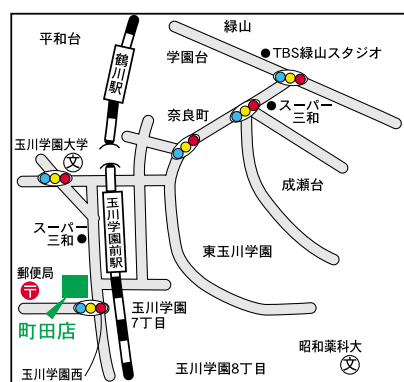
プレゼンテーションボード・3D CGパースを活用し、リフォーム工事をお客様にわかりやすくご提案いたします。

### ちょっとした工事にも対応

何処に頼めば良いのかわからない、網戸の張替え・掃除・水栓金具の交換等も対応させていただきます。

### インターネット・Eメールでも

お仕事で日中お忙しいお客様に、Eメールでのご相談も承ります。



### 町田店

町田市玉川学園2-11-1  
ヴェルテ玉川

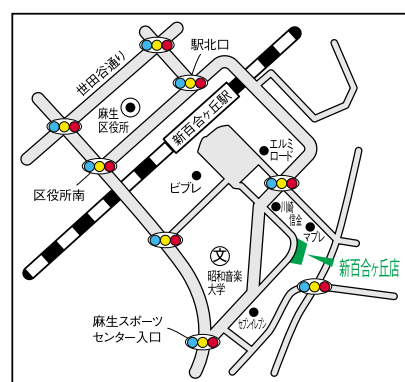
TEL.042-728-1252



### 横浜青葉店

横浜市青葉区  
みたけ台40-1  
アンパリアル藤が丘

TEL.045-974-1820



### 新百合ヶ丘店

川崎市麻生区  
上麻生1-7-14  
パストラル新百合

TEL.044-959-6630

# My Reform Style

[私のリフォームスタイル]

外とのつながりを楽しむリビング。

便利・快適・安心そして高品質をハイブリッドホームが、生涯にわたりご提供する



庭への開口と上部のルーフウィンドウがたっぷりの光を採り込みます。

庭との一体感を楽しむ、  
眺めとくつろぎの  
オープンダイニング。



緑を眺め、安らぎを感じられる穏やかな空間。



足触りがやさしいマクセラムデッキ材をはじめ、自然素材で仕上げました。

町田市 H様邸サンルーム増築工事  
《担当者》ハイブリッドホーム町田店／藤永 節子 山森 恒治

新築時からリビングが2階、ダイニングキッチンが1階にありました。1階のダイニングにサンルームを増築しました。ルーフウィンドウと全開口サッシを使用することで、ダイニングとのつながりが自然かつ、居室として快適な空間がうまれました。ダイニングとの間仕切りはガラス入り木建具にしてあり、開くと庭とのつながりを感じさせる、オープンダイニングになります。壁と天井はスイス漆喰の塗り壁で、床、壁、天井を自然素材で仕上げ質感の統一を図りました。



眺めも素晴らしい、明るく開放的なリビング。



光が降り注ぐ吹き抜け。

豊かな自然と向き合う、  
外とのつながりを感じる癒しの空間。

群馬県 N様邸別荘新築工事  
《担当者》ハイブリッドホーム町田店／古澤 智一

北軽井沢に建てた別荘のリビングです。室内の壁は松の羽目板張りです。軽井沢の爽やかな緑とつながるために開口部は全開口サッシになっています。サッシの外につながるは特殊加工された10年保証のマクセラムデッキです。外とのつながりを大事にし、あえて手摺はつけていません。はてしない空間のひろがり全身を癒してくれます。



① サンルームとのつながりで広々とした印象のリビング。



② 書斎は壁面に棚を作り、書籍などを収納。

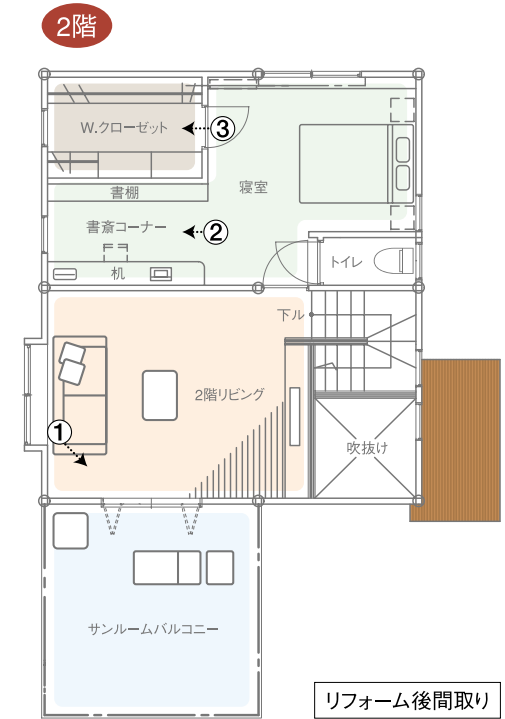
あたたかなサンルームがもたらす、  
光あふれる憩いの2階リビング。



③ 収納力抜群のウォークインクローゼット。

横浜市 K様邸改装工事  
《担当者》ハイブリッドホーム横浜青葉店／  
日下部 達也 西田 功


2階の屋根置き型のバルコニーを、建物と一体型のルーフバルコニーにして、サンルームを取り付けました。2階リビングからサンルームへのつながりがうまれた為、かなりの広がりを感じます。日差しをたくさん取り込むことができるので、冬は暖かく、洗濯物がよく乾き雨の心配もありません。さらに収納がたっぷりのウォークインクローゼットと書斎コーナーを隣接した寝室に造りました。



リフォーム後間取り

快適な空間、サンルームの長所

リフォーム前



生活の可能性を広げる、  
もう一つのリビング。

外の気温に関係なく日差しが楽しめる空間・ペットの遊び場・雨や花粉を気にせず洗濯物を干せるなど、サンルームの活用方法は多岐にわたります。また機能性だけでなく、現在はデザイン的にも優れた物が多く、拡張性のある「もう一つのリビング」として使用できます。

リフォーム後

