

ハイブリッドホームの

「和」を感じる リビングリフォーム

洋風のライフスタイルが定着しましたが、温かい味わいを持ちゆっくりとくつろげる雰囲気を持つ和室の魅力は独特なものがあります。現在のライフスタイルに合わせた、モダンな「和」を感じることが出来る空間をご紹介します。



リビングにある和室

奥様の趣味である「水墨画を描くスペースが欲しい」というリクエストに応え、リビングの一部に和室を造りました。収納力がある押し入れを設置し機能性を高めています。床の間風のデザインを施すことによりモダンな和の雰囲気を出しています。全開出来る障子風の引き戸を設置することにより、開放感とリビングとのつながりが生まれました。

床の間のあるリビング



暗かった和室を、モダンで「和」の雰囲気を感ぜられるリビングへとリフォームしました。元々あった押し入れのスペースに、カウンター式の洋間でもデザイン上、違和感の無い仏間コーナーを設置しました。床の間を思わせる掛け軸がかかっている壁には、調湿効果のあるタイルを市松柄に貼りました。デザイン的で機能性も兼ね備えた、和コーナーのあるリビングになりました。

便利

わかりやすいご提案

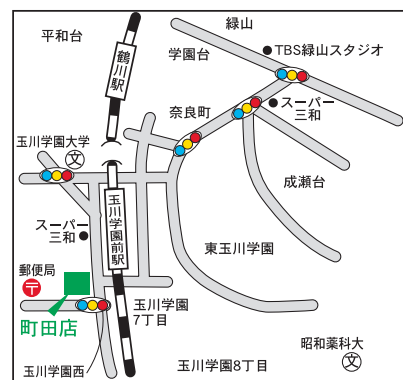
プレゼンテーションボード・3D CGパースを活用し、リフォーム工事をお客様にわかりやすくご提案いたします。

ちょっとした工事にも対応

何処に頼めば良いのかわからない、網戸の張替え・植掃除・水栓金具の交換等も対応させていただきます。

インターネット・Eメールでも

お仕事で日中お忙しいお客様に、Eメールでのご相談も承ります。



町田店

町田市玉川学園2-11-1
ヴェルデ玉川

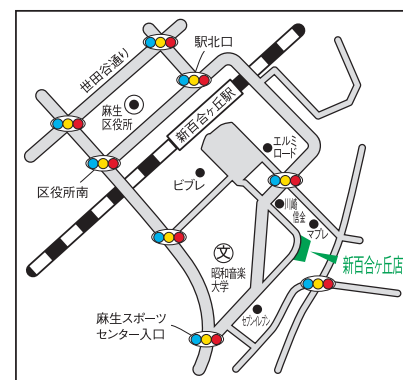
TEL.042-728-1252



横浜青葉店

横浜市青葉区
みたけ台40-1
アンベリール藤が丘

TEL.045-974-1820



新百合ヶ丘店

川崎市麻生区
上麻生1-7-14
パストラル新百合

TEL.044-959-6630



株式会社ハイブリッドホーム

本社/〒101-0045 東京都千代田区神田鍛冶町3-7-6 美濃松ビル4階 [TEL.03-3252-8100]
[営業時間/9:00~18:00] [定休日/日・月曜日 祝祭日]

詳しくはホームページをご覧ください。
<http://www.hybridhome.co.jp/>

ハイブリッドホーム と入力してください。



My Reform Style



[私のリフォームスタイル]

家族で過ごす時間を育む、
くつろぎの空間。

便利・快適・安心そして高品質をハイブリッドホームが、生涯にわたり提供する

Reform 2009 vol.28

住まいの総合リフォーム
株式会社ハイブリッドホーム



①壁に貼った石やウッドブラインド等、落ち着いた色合いに統一したことにより居心地の良い空間に。

広くゆったりと暮らす、居心地の良いモダンな和の空間。

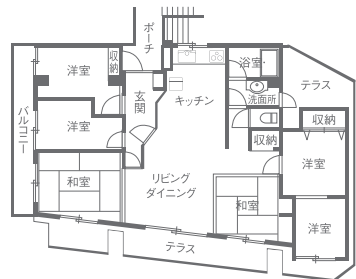
川崎市 T様邸改装工事
《担当者》ハイブリッドホーム横浜青葉店/日下部 達也

RCビルの4階にある住宅スペースをフルリフォームしました。家族構成の変化にともない、細かく仕切って使用していた個室の壁を取り払い、広いLDKにリフォームしました。また、開放的なオープンキッチンにした事で、奥様も外を眺めながら圧迫感を感じる事が無く家事が出来ます。インテリアは、民芸家具や一枚板のテーブル等が引き立つように、木の素材感を活かしたデザインにしました。

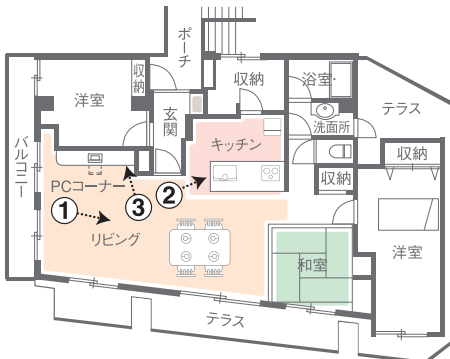


②フラットカウンター型のオープンキッチンです。朝食はこちらで楽しんでいます。

リフォーム前間取り



リフォーム後間取り



③パソコンコーナーと造りつけの本棚は、趣味の空間。




玄関からも明かりを取り入れる事により明るいリビングに。

開放感を感じながら過ごせるLDK。

横浜市 K様邸マンション改装工事
《担当者》ハイブリッドホーム横浜青葉店/瀬下 雪絵 西田 功

リフォーム前は、細かく部屋が分かれていたリビングダイニングを、間仕切壁を最小限にし、玄関からLDKを広い空間にリフォームしました。既存和室を畳コーナーとパソコンコーナーにする事で、リビングの一部として活用出来ます。既存のキッチンを活かし、収納力のあるカウンターキャビネットを造りました。



間仕切壁を最小限にした広々とした空間。畳コーナーの下部は引き出し収納に。



光と風が溢れる、明るく過ごしやすいキッチンリビング。



奥様お気に入りの小物や食器もディスプレイとして楽しめるキッチンに。

引っ越しを機会に、1階にあったキッチンリビングを2階へ移しました。2階洋室は白を基調とした明るいインテリアで仕上げ、光と風が抜けるメインの生活スペースにしました。キッチンには外を見ながら調理が出来るように、対面型のオープンキッチンにしました。



手元が隠れるよう、壁を少し立ち上げました。

2階へ移した、光溢れるキッチンリビング。

横浜市 K様邸マンション改装工事
《担当者》ハイブリッドホーム横浜青葉店/木村 正一

閉鎖的で手狭なキッチンを、シンブルに明るく使いやすいオープンキッチンにリフォームしました。安全性と使い勝手を重視し、リビングとの壁を取り払い、視覚的に空間が広がるようプランニングしました。リビングに在る家族と会話をしながら家事をする事が出来ます。



お手入れしやすい換気扇等を使用。

横浜市 N様邸改装工事
《担当者》ハイブリッドホーム横浜青葉店/渡辺 智晴 西田 功

毎日の生活が楽しめるオープンキッチン。