

ハイブリッドホームで

スペースの有効活用!

長い間住んでいるとどうしても、使い勝手の悪い部分、ライフスタイルの変化等、さまざまな理由で使わないスペースが出来てしまいます。そういったスペースをお客様のライフスタイルに合わせて有効活用出来る空間へと、リフォームした事例を紹介します。



デッドスペースだった空間の壁面に、お客様の意向を反映させたオーダーメイドの収納棚を造りました。家族全員が集まる部屋なので、家族の思い出をインテリアの一部として飾ることが出来るスペースを造りました。また、パソコンスペースは使用しない場合は扉で隠せるようになっています。使い勝手の良さと収納力を併せ持った収納スペースです。



もともと押し入れだった場所に、ドッグゲージを置けるスペースを造りました。上部に収納スペースを造り、ペット用品等をまとめて入れられる収納力も確保しました。ゲージ左側には、リビングへと続く入り口があり、ペットがリビングとゲージを自由に行き来出来る工夫がしてあります。家族の一員であるペットと気持ちよく暮らす事が出来る家へリフォームしました。

快適

きめ細かい、迅速な対応で快適

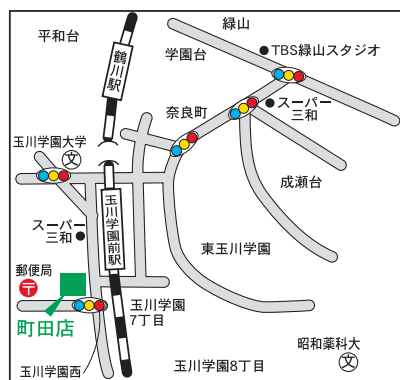
地域の担当者が決まっておりますので、お客様ひとりひとりを大切にされた対応で、良い信頼関係を築きたいと考えております。

施工中もお客様の生活は快適

施工中も不便を感じさせない、仮設トイレ・仮設キッチンの設置。現場を感じさせない、お客様のお住まいを目指しております。

ライフスタイルの提案で快適

お客様ひとりひとりの将来と、女性コーディネーターの目線で、ライフスタイルに合わせたリフォームプランをご提案いたします。



町田店

町田市玉川学園2-11-1
ヴェルデ玉川

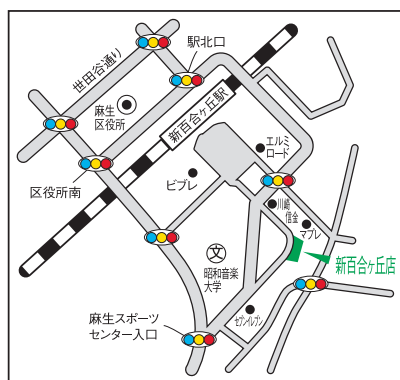
TEL.042-728-1252



横浜青葉店

横浜市青葉区
みたけ台40-1
アンパリアル藤が丘

TEL.045-974-1820



新百合ヶ丘店

川崎市麻生区
上麻生1-7-14
バストラル新百合

TEL.044-959-6630

My Reform Style

【私のリフォームスタイル】

空間を有効活用した、ボクもワタシも満足な部屋。

便利・快適・安心をして高品質なハイブリッドホームが、生涯にわたりご提供する



①木のぬくもりを活かした、落ち着いた子供部屋に。



④天井を取り払った事で、広々とした空間に。

川崎市 M様邸子供室改装工事
 〈担当者〉ハイブリッドホーム新百合ヶ丘店 / 木村 正一

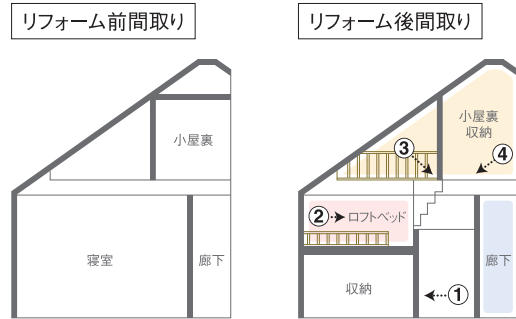
ライフスタイルに合わせた、 子供部屋。



②ロフトベッドから
小屋裏収納へ続く階段。



③手すりや梁はお客様が綺麗に塗装し、部屋のアクセントに。



家族3人の寝室を区切り夫婦と子供の部屋に分けました。子供部屋にはロフトベッドを造作し、下部は既存の家具に合わせた収納スペースにしました。また天井を取り払い、ロフトベッドから既存の小屋裏収納へと続く階段を作り、つながりがある空間にしました。小屋裏収納の天井を取り払い、大人でも十分立てる高さの空間になりました。入口引戸は無垢材を使用し、ガラスのアクセントが映えます。



間仕切上部が開いていて、手狭さを感じません。

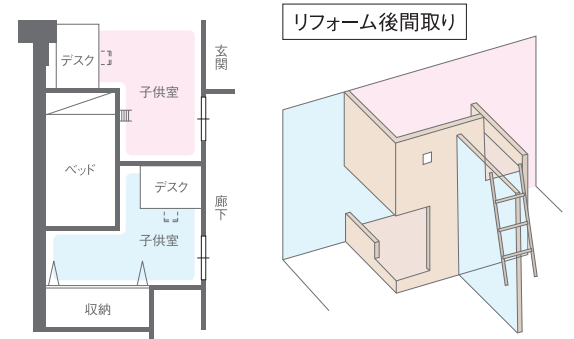
マンションの7畳弱の空間に、2人のお嬢様の部屋を造りました。2段ベッドで部屋を区切り、それぞれのベッド外側の横に本棚を設置しました。限られたスペースですが、間仕切の上部を開口し、通気性と開放性を確保する工夫を施しました。ベッド内部の壁には、会話ができるように開口部をもうけました。

限られたスペースを活かした、 開放感のある2人部屋。



それぞれ違う壁紙を使用し、個性のある部屋に。

町田市 K様邸子供室改装工事
 〈担当者〉ハイブリッドホーム町田店 / 山森 恒治



自由に出入り出来る、ペットのためのサンルーム。



十分な高さ大きめの窓で広々とした印象に。

既存の建物の外観に合うように、サンルームを設置しました。サンルームには外部と自由に行き来出来るネコ扉をつけました。ドアの外側はデッキ部分が延びていて、洗濯物を干せるスペースになっています。床は人にもペットにも優しい、10年保障のマクセラムデッキを使用しています。

町田市 T様邸サンルーム増築工事
 〈担当者〉ハイブリッドホーム町田店 / 藤永 節子



施工前



施工後



自分の為の扉が出来て、気ままにお散歩。