

# 環境に優しいエコリフォーム

エコリフォームとは、既存住宅、マンションの省CO<sub>2</sub>性能の向上を目的とした、断熱性能を向上させるリフォームです。

## 断熱性能の高い住まいの3つのメリット

- ① 住まいが快適になること
- ② 地球に優しいこと
- ③ 光熱費を節約できること



※平成22年1月1日～12月31日に着手した工事

### 対象となる工事

#### ①窓の断熱改修工事

内窓設置、外窓交換  
(一箇所あたりのポイント数)

大(2.8㎡以上)～小(0.2㎡以上1.6㎡未満)  
18,000ポイント～7,000ポイント

#### ガラス交換

大(1.4㎡以上)～小(0.1㎡以上0.8㎡未満)  
7,000ポイント～2,000ポイント

#### ②外壁、屋根・天井または床の断熱改修工事

上記①、②に併せて、バリアフリーリフォームを行う場合はポイントが加算されます。

**Topic** 今回中面に掲載の事例はエコポイント対象工事です。即時ポイント交換を使用しました。

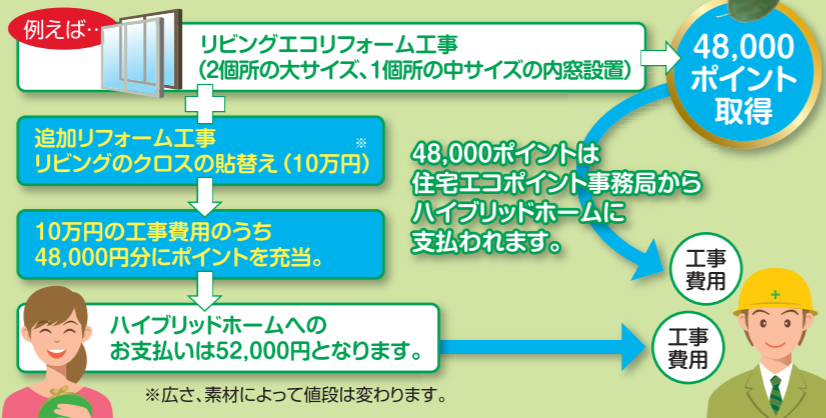
詳しい内容はハイブリッドホーム各店舗までお問い合わせ下さい。

#### ①商品への交換または環境寄附

省エネ・環境配慮製品、地域産品、商品券・プリペイドカード、地域型商品券。

#### ②即時ポイント交換で同時リフォーム

追加で実施する他のリフォーム工事にポイントを充当することが出来ます。



※広さ、素材によって値段は変わります。

## 安心

### ベテランスタッフだから安心

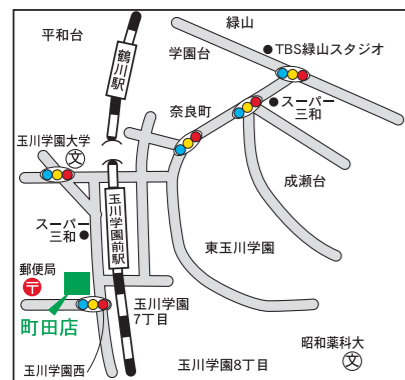
ハイブリッドホームのスタッフは全てリフォーム業界10年以上のベテラン経験者です。数多くのコンテストで受賞経験もあります。

### 自社施工だから安心

工事は全て自社の専属業者がハイブリッドホームスタッフの指事・監理の下、施工いたします。

### しっかり保証だから安心

リフォーム工事については2年間の安心保証。保証書も発行いたします。



#### 町田店

町田市玉川学園2-11-1  
ヴェルデ玉川

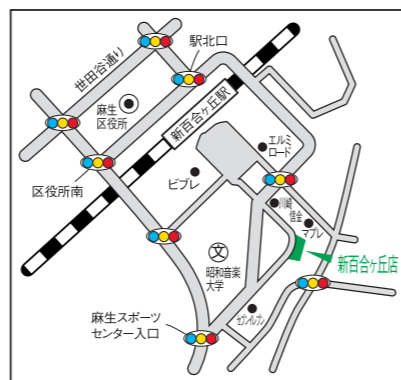
TEL.042-728-1252



#### 横浜青葉店

横浜市青葉区  
みたけ台40-1  
アンパリアル藤が丘

TEL.045-974-1820



#### 新百合ヶ丘店

川崎市麻生区  
上麻生1-7-14  
パストラル新百合

TEL.044-959-6630



株式会社ハイブリッドホーム

本社/〒101-0045 東京都千代田区神田鍛冶町3-7-6 美濃松ビル4階 [TEL.03-3252-8100]  
[営業時間/9:00～18:00][定休日/日・月曜日 祝祭日]

詳しくはホームページをご覧ください。  
<http://www.hybridhome.co.jp/>

ハイブリッドホーム と入力してください。



家の機能性を向上させ、  
表情も豊かにする外装。

便利・快適・安心そして高品質をハイブリッドホームが、生涯にわたりご提供する

My  
Reform  
Style

[私のリフォームスタイル]



外装を色、形状、素材感でデザイン的に演出。

リフォーム前



印象的な横の流れを作る、  
和モダンな外装。



落ち着いた色味と、ボーダー柄が印象的な和モダンな外観に。

相模原市 H様邸改装工事  
《担当者》ハイブリッドホーム町田店 / 古澤 智一  
◎工事費用 / 約500万円 (外構工事別途)

既存外装の壁はモルタル壁に塗装されている面、鋼板張りの面、矢切漆喰の箇所など数種類の素材が混在する古風な外観でした。サッシの入れ替えや断熱構造を高める省エネ工事とともに、外装のイメージも一新しました。濃い石目調のボーダー柄で壁面を仕上げ、屋根や破風・庇については壁面より濃いブラックを使用しています。既存の物置は撤去し、外壁のデザインに合わせて横ストライプのウッドフェンスを設置しました。全体的に横ストライプが印象的な和モダンな雰囲気仕上がりました。



壁面の濃灰とウッドフェンスの自然色で統一感のあるカラーに。



玄関前アプローチにシンボルツリーを植えました。

リフォーム前



門扉は押すだけで開く  
プッシュプルタイプ。

配色とアイデアで演出した、  
表情のあるモダンな外装。



玄関横の庭スペースにウッドデッキを造作した避暑地のような空間。

内部の改装に合わせて外部もイメージチェンジをしました。グラフィックデザイナーを職業とする施主様の希望で、壁面の色にブルーホワイトシルバーを使用しました。また、壁材表面のパターンデザインを変えたり、一部既存のモルタル吹き付け塗装の面を残して外壁面に表情を持たせました。既存の玄関庇や二階の屋根を取り払い、ルーバルコニーにすることでキューブを組み合わせた様な形状にしました。モダンなイメージの中に形状や素材感に遊びを取り入れ、冷たくなりすぎないデザインにしました。

横浜市 I様邸改装工事  
《担当者》ハイブリッドホーム横浜青葉店 /  
渡辺 智晴 西田 功  
◎工事費用 / 約300万円 (外装工事のみ)

リフォーム前




窓のラインと外壁で  
デザインした外観。

横浜市 N様邸改装工事  
《担当者》ハイブリッドホーム横浜青葉店 / 西田 功  
◎工事費用 / 約300万円 (外装工事のみ)

全面改装工事を期に、窓をペアガラス仕様のサッシに交換し、断熱材を入れ替えるなど、断熱性能と気密性を向上させた使い勝手の良い住まいになりました。外壁に明るい色彩の石肌調を使用したことで、表情のある温かみを感じさせる雰囲気に仕上がりました。



外壁に明るい色彩の石肌調を使用し、表情のある外観に。



限られたスペースを活かして  
使いやすいアプローチに。





外装を色、形状、素材感でデザイン的に演出。

リフォーム前



門扉は押すだけで開く  
プッシュプルタイプ。

## 配色とアイデアで演出した、 表情のあるモダンな外装。



玄関横の庭スペースにウッドデッキを造作した避暑地のような空間。

内部の改装に合わせて外部もイメージチェンジをしました。グラフィックデザイナーを職業とする施主様の希望で、壁面の色にブルーホワイトシルバーを使用しました。また、壁材表面のパターンデザインを変えたり、一部既存のモルタル吹き付け塗装の面を残して外壁面に表情を持たせました。既存の玄関庇や二階の屋根を取り払い、ルーバルコニーにすることでキューブを組み合わせた様な形状にしました。モダンなイメージの中に形状や素材感に遊びを取り入れ、冷たくなりすぎないデザインにしました。

横浜市 1 様邸改装工事  
《担当者》ハイブリッドホーム横浜青葉店 / 渡辺 智晴 西田 功  
◎工事費用 / 約300万円(外装工事のみ)

リフォーム前



## 印象的な横の流れを作る、 和モダンな外装。



落ち着いた色味と、ボーダー柄が印象的な和モダンな外観に。

相模原市 H様邸改装工事  
《担当者》ハイブリッドホーム町田店 / 古澤 智一  
◎工事費用 / 約500万円(外構工事別途)

既存外装の壁はモルタル壁に塗装されている面、鋼板張りの面、矢切漆喰の箇所など数種類の素材が混在する古風な外観でした。サッシの入れ替えや断熱構造を高める省エネ工事とともに、外装のイメージも一新しました。濃い石目調のボーダー柄で壁面を仕上げ、屋根や破風・庇については壁面より濃いブラックを使用しています。既存の物置は撤去し、外壁のデザインに合わせて横ストライプのウッドフェンスを設置しました。全体的に横ストライプが印象的な和モダンな雰囲気仕上がりました。



壁面の濃灰とウッドフェンスの  
自然色で統一感のあるカラーに。



玄関前アプローチに  
シンボルツリーを植えました。

リフォーム前




## 窓のラインと外壁で デザインした外観。

横浜市 N様邸改装工事  
《担当者》ハイブリッドホーム横浜青葉店 / 西田 功  
◎工事費用 / 約300万円(外装工事のみ)

全面改装工事を期に、窓をペアガラス仕様のサッシに交換し、断熱材を入れ替えるなど、断熱性能と気密性を向上させた使い勝手の良い住まいになりました。外壁に明るい色彩の石肌調を使用したことで、表情のある温かみを感じさせる雰囲気に仕上がりました。



外壁に明るい色彩の石肌調を使用し、表情のある外観に。



限られたスペースを活かして  
使いやすいアプローチに。