

エコポイント
期間延長!

ハイブリッドホームで


環境に優しいエコリフォーム

エコリフォームとは、既存住宅、マンションの省CO₂性能の向上を目的とした、断熱性能を向上させるリフォームです。

断熱性能の高い住まいの3つのメリット

- ① 住まいが快適になること
- ② 地球に優しいこと
- ③ 光熱費を節約できること

エコリフォームで
エコポイントが
発行されます。



※平成22年1月1日～平成23年12月31日に着手した工事


対象となる工事

① 窓の断熱改修工事

断熱工事を行うことにより、窓近辺からの温度変化を抑えることが出来るので、冷暖房消費量の減少につながります。また、防音性能があがったり結露が大幅に軽減するなどのメリットもあります。

いまの窓に
カンタン
後付け式

インナー
サッシ



↑
このように窓

	[大]	[中]	[小]
内窓設置、外窓交換 (一箇所あたりのポイント数)	(2.8g以上) 18,000 ポイント	(1.6g以上2.8g未満) 12,000 ポイント	(0.2g以上1.6g未満) 7,000 ポイント
ガラス交換 (一箇所あたりのポイント数)	(1.4g以上) 7,000 ポイント	(0.8g以上1.4g未満) 4,000 ポイント	(0.1g以上0.8g未満) 2,000 ポイント

② 外壁・屋根・天井または床の断熱改修工事

上記①、②に併せて、バリアフリーリフォームを行う場合はポイントが加算されます。

新規ポイント対象工事

NEW

- 節水型トイレ **20,000**ポイント
- 高断熱浴槽 **20,000**ポイント
- 住宅用太陽熱利用システム **20,000**ポイント

住宅エコポイントのエコリフォームのポイント対象期間が一年延長され、さらに新規ポイント対象工事も増えました。この機会に暮らしをより快適にするエコリフォームをお勧めします。
※左記①、②に併せて、上記のリフォームを行う場合はポイントが加算されます。

詳しい内容はハイブリッドホーム各店舗までお問い合わせください。

便利

わかりやすいご提案

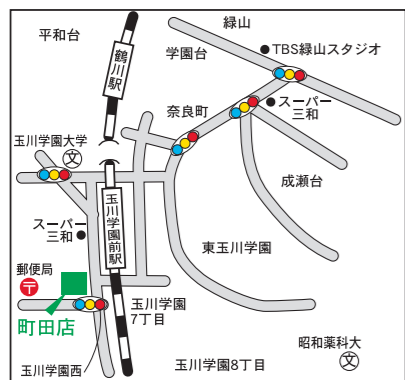
プレゼンテーションボード・3DCGパースを活用し、リフォーム工事をお客様にわかりやすくご提案いたします。

ちょっとした工事にも対応

何処に頼めば良いのかわからない、網戸の張替え・植込除・水栓金具の交換等も対応させていただきます。

インターネット・Eメールでも

お仕事で日中お忙しいお客様に、Eメールでのご相談も承ります。



町田店

町田市玉川学園2-11-1
ヴェルデ玉川

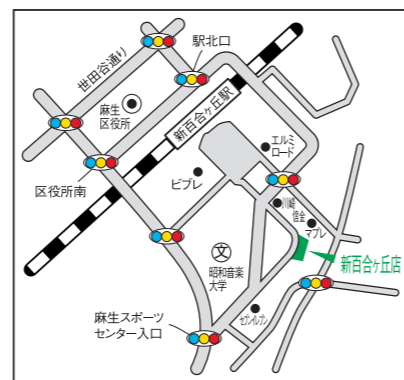
TEL.042-728-1252



横浜青葉店

横浜市青葉区
みたち台40-1
アンベリール藤が丘

TEL.045-974-1820



新百合ヶ丘店

川崎市麻生区
上麻生1-7-14
パストラル新百合

TEL.044-959-6630



株式会社ハイブリッドホーム

本社/〒101-0045 東京都千代田区神田鍛冶町3-7-6 美濃松ビル4階 [TEL.03-3252-8100]
[営業時間/9:00~18:00][定休日/日・月曜日 祝日]

詳しくはホームページをご覧ください。
<http://www.hybridhome.co.jp/>

ハイブリッドホーム と入力してください。

検索



My Reform Style

[私のリフォームスタイル]

毎日
の生活
を楽しむ
ために
キッチン。
便利・快適・安心そして高品質をハイブリッドホームが、生涯にわたりご提供する

Reform 2011 vol.38

住まいの総合リフォーム
株式会社ハイブリッドホーム

住む人とともに 進化して行く、 モダンなキッチン

町田市 H様邸キッチン改装工事
《担当者》ハイブリッドホーム町田店/
藤永 節子 山森 恒治
◎工事費用/約270万円

お引渡しをしてから進化していくキッチン
をテーマにリフォームしました。キッチン
はメーカーの特注品を使用していま
す。ステンレスカウンターの高級な質感
と、2Dシンクを気に入られて、ベースと
なるキッチンとして採用しました。カウ
ンターの下はオープンにし、ワゴンやバス
ケット等を使い勝手にあわせて使用して
いく予定です。床材、壁羽目板材、モザ
イクタイル、収納家具の材料など、自然
で温もりのある仕上げにスタイリッシュ
なキッチンがなんでいます。



収納は、櫛の羽目板に合う
シナベニヤのクリアー仕上げ。



キッチンの下をオープンにしたことで、
ワゴン等を収納出来るスペースに。



ステンレスの重厚な質感と、木やモザイクタイルのあたたかい質感がお互いの良さを引き立たせています。



光溢れる、開放感のあるダイニングキッチンに。

家事をしながらお子様の様子も見ることのできる、 使い勝手、デザインともに大満足のキッチン



白を基調としたスタジオの
ようなキッチン。



シンク部とガス機器部を
L型にセパレートで配置。

横浜市 T様邸キッチン改装工事
《担当者》ハイブリッドホーム横浜青葉店/西田 功 渡辺 智晴
◎工事費用/約400万円

約6帖のダイニングとキッチンを改装し、12帖のダイニングキッチンを造りました。
シンク部のカウンターはダイニング側に対してフラット対面のオープンキッチンに
しました。奥様は家事をしながら、お子様の様子も見ることができます。キッチン
は、ホワイト色の鏡面仕上げの面材にステンレス天板・床素材もオフホワイト色
の大理石風タイルを貼りました。いずれも既存の建具や枠材に使われているチ
ーク材とのバランスがよく、上品な仕上がりととなりました。



家族の様子を見ながら家事ができるシンク部。


間取りは変えずに、効果的な動線を確保したリフォーム



キッチンと背面収納の色合いを変えて、圧迫感を出さないようにしました。

川崎市 M様邸キッチン改装工事
《担当者》ハイブリッドホーム新百合ヶ丘店/
木村 正二
◎工事費用/約130万円

間取りは変えずにユーティリティスペース
も含めてリフォームしました。キッチンの背面
には壁面一面に収納を造作し、調理器具
や家電、ゴミ箱もすっきり納まるようにしま
した。2列型配置で効果的な動線を確保でき
ました。



開口部を広げることで
出入りがスムーズに。

横浜市 Y様邸キッチン改装工事
《担当者》ハイブリッドホーム横浜青葉店/西田 功
◎工事費用/約60万円

制約のある空間に、 工夫を施したキッチン



トータルリフォームなので、他の部屋と
雰囲気合わせたキッチンに。



調味料等を置ける、
造作したニッチ棚。

マンション改装工事のキッチン部分の紹介
です。キッチンは展示品を使って施工した
為、サイズ等の制約はあるものの比較的コ
ストを抑える事が出来ました。W2500mm
まで入るスペースにW2400mmのキッチン
を組み込み、余った部分は壁の厚みを増
して、ガラスのニッチ棚を造作しました。

綺麗に保つポイントは、 絶大な収納力

横浜市 K様邸キッチン改装工事
《担当者》ハイブリッドホーム横浜青葉店/
瀬下 雪絵 西田 功
◎工事費用/約200万円



リフォーム前に比べ、収納力が
格段にアップしたキッチン。



間仕切りとして
造作したカウンター
収納とカップボード。

独立型で閉鎖的だったキッチン
から、カウンター家具のみで
ダイニングを分断するセミオー
プンキッチンを造りました。写
真ではわかりにくいですが、勝
手口付近に造作したストック
品の収納スペース等、キッチン
を綺麗に保つことが出来る
様々な工夫がされています。