

皆様に支えられて…10年目のインタビュー



おかげさまで、ハイブリッドホームは今年10年目を迎えます。アニバーサリー企画として、リフォームさせていただいたお客さまに色々とお話を伺っていきます。

横浜市 M様邸



- ご依頼いただいた
主なリフォーム
- ウッドデッキ・外構工事
 - 手摺取付工事
 - トイレ改修工事 □耐震・増改築工事

ハイブリッドホームとの出会いは、横浜青葉店の近くにお住まいのお友達から「良いリフォーム会社があるわよ」と教えてもらったのが、きっかけでした。20年前に増改築した際依頼した会社に不信感をいだいてしまった為業者選びには慎重になっていたのですが、ハイブリッドホームは、担当者の対応はもちろんしっかりとした業者とのコミュニケーション、作業過程や仕上がりの質の高さ、全てにおいて満足するもので大変気に入りました。昨年お願いした耐震増改築工事も、なかなかまとまらない考えを我家にとって何が一番良いかを時間を掛けて検討して下さったので、居心地のよい空間に仕上がりました、大変満足しました。

現在



リフォーム直後



奥様が選ばれたこだわりの壁クロスとアイアン手すりを造作した階段がポイントのこの空間は、夏は風通しがよくエアコンいらず、冬は日当たりが良く床暖房だけで快適に過ごしていらっしゃるようで、「母屋のリビングよりも居る時間が長いですね。」とおっしゃっています。また、お嬢様がギャラリーを開かれたりと活用されているそうです。この空間とコーディネートされたこだわりの家具が置かれていて、たいへん素敵な空間でした。

安心

ベテランスタッフだから安心

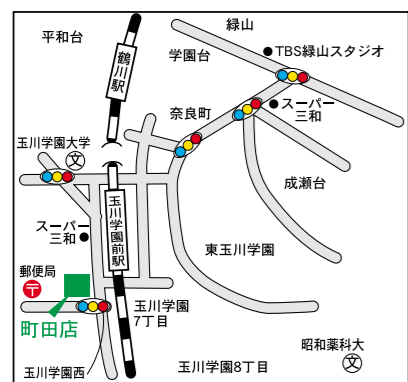
ハイブリッドホームのスタッフは全てリフォーム業界10年以上のベテラン経験者です。数多くのコンテストで受賞経験もあります。

自社施工だから安心

工事は全て自社の専属業者がハイブリッドホームスタッフの指示・監理の下、施工いたします。

しっかり保証だから安心

リフォーム工事については2年間の安心保証。保証書を発行いたします。



町田店

町田市玉川学園2-11-1
ヴェルデ玉川

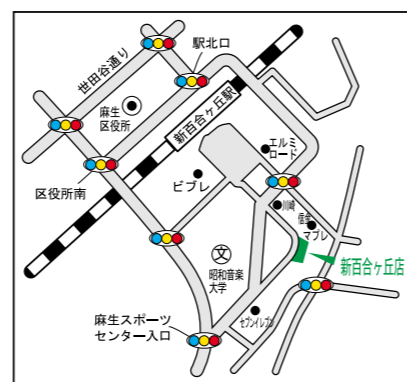
TEL.042-728-1252



横浜青葉店

横浜市青葉区
みたけ台40-1
アンパレル藤が丘

TEL.045-974-1820



新百合ヶ丘店

川崎市麻生区
上麻生1-7-14
パストラル新百合

TEL.044-959-6630



暮らしを豊かにする、
細部にこだわったリフォーム。

便利・快適・安心そして高品質をハイブリッドホームが、生涯にわたりご提供する

My Reform Style

[私のリフォームスタイル]



株式会社ハイブリッドホーム
本社/〒101-0045 東京都千代田区神田鍛冶町3-7-6 美濃松ビル4階 [TEL.03-3252-8100]
[営業時間/9:00~18:00] [定休日/日・月曜日 祝日]

詳しくはホームページをご覧ください。
<http://www.hybridhome.co.jp/>

ハイブリッドホーム と入力してください。

検索

Reform 2013 vol.54

住まいの総合リフォーム
株式会社ハイブリッドホーム



斜めの上框がポイント。限られたスペースの中で、玄関土間・居室への出入り・収納を確保することができました。廊下にも奥行きが生まれ、ゆとりを感じます。

広がりを感じる、工夫をこらした全面リフォーム

壁面全体に大容量の収納を造作。シンプルなデザインとダウンライトによる照明計画で、部屋全体がすっきりとしています。



リフォーム前

台東区I様邸マンション全面改装工事
《担当者》ハイブリッドホーム リノベーション事業部/日下部 達也 星野 康次
◎工事費用/約500万円

築30年のマンションを購入し全面リフォームをしました。限られたスペースの中で、プライバシーを保つ個室、家族みんなが集うオープンスペース、整理整頓しやすい収納を確保できる工夫を施したプランニングをしました。独立していたキッチンはオープンスタイルにしたことで、家事をしながら家族の様子が見えることはもちろん 外の風景を楽しむことができる明るく広々とした気持ちの良い空間になりました。また、このリフォームで最初にスケルトンにした際、給排水管や電気配線も全て一新しました。



丸窓がアクセント。リズムカルに並ぶ各室のドア。壁を取り払い、浅草寺が一望できる明るく広々としたオープンキッチンに。

1 明るく開放的な階段ホール。吹抜けからの光を遮らないようにストリップ階段を採用。

2 広々としたリビング・ダイニング。隣接する和室は、リビングとのつながりを持たせたモダンなインテリアに仕上げました。



フラットな対面キッチンに、フルオープン窓。ウッドデッキともつながり、広がりのある空間に。

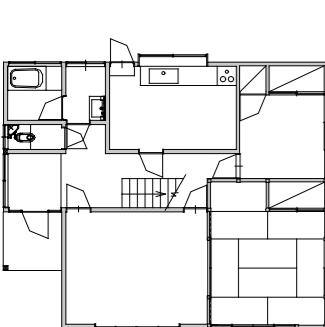
暮らしにプラスする、家族が喜ぶ工夫とこだわり

町田市O様邸LDK改装工事
《担当者》ハイブリッドホーム町田店/藤永 節子 山森 恒治
◎工事費用/約400万円

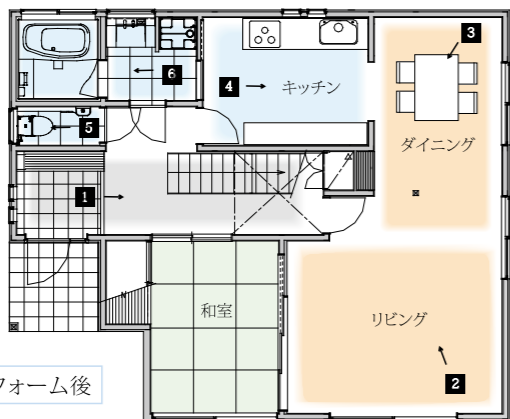
家族4人とペット達3匹、みんなが快適に過ごすことができるようリフォームしました。プランのコンセプトは増築なしで広く快適な空間を得られる事。間仕切り壁の撤去、開口部の位置や形状の変更、ダイニングに続くウッドデッキの造作で実現しました。また、使用する素材はペット優先の選択をし、脚に負担のかからない床材や防汚の為の腰壁を選びました。



額縁のようなFIX窓。設置位置を高くし、外からの視線を防ぎ、TVボードをすっきり配置。



リフォーム前



リフォーム後




3 閉鎖的にならないように工夫された間仕切り壁。

5 ホワイト＆グレーで統一した、明るく清潔感あふれる水廻り
6 洗面化粧台上部に窓を設け、採光と通風を確保する工夫をしました。

間と縁(つながり)を大切にしたい、理想の住まいを実現

川崎市I様邸1階全面改装工事
《担当者》ハイブリッドホーム新百合ヶ丘店/木村 正二 藤井 健
◎工事費用/約1,200万円

築32年の住宅を購入し全面リフォームをしました。I様からのご要望は、使いやすい動線と階段を緩やかにしてほしいとの事でした。各部屋が完全に独立していた1階部分を、緩やかに架け替えた階段を中心に回遊できる1LDKへ間取りを大きく変更しました。目的に合わせて機能を満たした個々のスペースを十分に確保し、そのスペースを使いやすくつなぐことで誰もがスムーズに生活できるバリアフリーの理想的住まいになりました。構造はしっかり耐震補強を施し、内装はホワイトと木目を基調に飽きのこないシンプルな仕上げにしました。



4 大容量のカップボードとシンプルで使いやすいキッチン。