皆様に支えられて…

10周年のインタビュー

HYBRID HOME おかげさまで10周年

おかげさまで、ハイブリッドホームは今年10周年を迎えました。アニバーサリー企画として、リフォームさせていただいたお客さまに色々とお話を伺っていきます。

川崎市　A様邸

ご依頼いただいた主なリフォーム

- □キッチン改装工事
- □ウッドデッキ工事　□床暖房設置工事
- □浴室改装工事　□外壁塗装工事

６年程前、ホームアドバイザーが毎月持ってきてくれる「マイリフォームスタイル」に掲載されていたウッドデッキの事例を見て、わが家にもほしいと思いご連絡したのがお付き合いの始まりでした。きちんと私たちの要望を聞いてくださり、的確なアドバイスと迅速な対応をして下さったので、大変気持ちが良く、同時に様々なリフォームもご相談することにしました。家族には他社へも相談した方が良いのではという意見がありましたが、担当者とのコミュニケーションの良さと信頼感から、ハイブリッドホームに全てお任せすることにしました。今後も、家の様々なメンテナンスや家族の状況によって変わる使い勝手の変更など相談していきたいと考えています。

リフォーム直後

ウッドデッキは、室内からのつながりと奥行きができてイメージ通りの仕上がりとなりました。毎日の生活が楽しくなり、とても満足しています。

バルコニーからは、思い入れのある庭木を眺めたり、鳥のさえずりを楽しんだりしています。経年変化で年々深みを帯びて、家との相性も抜群です。

現　在

安心

ベテランスタッフだから安心

ハイズリッドホームのスタッフは全てリフォーム業界10年以上のベテラン経験者です。数多くのコンテストで受賞経験もあります。

自社施工だから安心

工事は全て自社の専属業者がハイブリッドホームスタッフの指示・監理の下、施工いたします。

しっかり保証だから安心

リフォーム工事については2年間の安心保証。保証書を発行いたします。

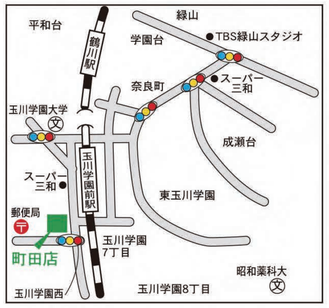

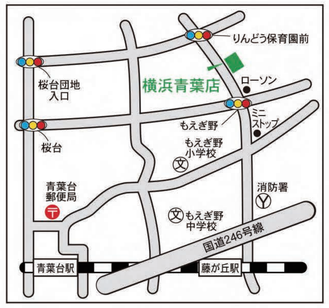

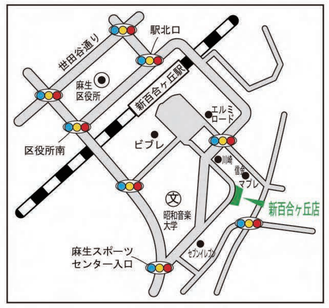

町田店

町田市玉川学園2-11-1
ヴェルデ玉川

TEL.042-728-1252

横浜青葉店

横浜市青葉区
みたけ台40-1
アンベリール藤が丘

TEL.045-974-1820

新百合ヶ丘店

川崎市麻生区
上麻生1-7-14
パストラル新百合

TEL.044-959-6630

HYBRID HOME

株式会社ハイブリッドホーム
本社／〒101-0045 東京都千代田区神田鍛冶町3-7-6 美濃松ビル4階［TEL.03-3252-8100］
［営業時間／9:00～18:00］［定休日／日・月曜日　祝日］

詳しくはホームページをご覧ください。
http://www.hybridhome.co.jp/
ハイブリッドホーム と入力してください。 検索

HYBRID HOME

新しい発想と工夫で、家にいる時間が好きになる空間。

便利・快適・安心そして高品質をハイブリッドホームが、生涯にわたりご提供する

My Reform Style

［私のリフォームスタイル］

Reform 2014 vol.58

住まいの総合リフォーム
株式会社 ハイブリッドホーム

間仕切壁を一部撤去し、格子を造作。外部からの光が抜けるようになり、廊下全体が明るくなりました。

リフォーム前

光を上手に取り入れて、明るく使いやすさが魅力の空間。

川崎市 M様邸廊下・水廻り工事
《担当者》ハイブリッドホーム新百合ヶ丘店／兵頭　礼子　岩嵜　勝士
◎工事費用／約180万円

２階廊下に設置されていたミニキッチンは、暗くてあまり利用されることもなく、荷物置場のようになってしまっていました。そこで、限られた空間に広がりをもたせ、明るく有効活用できるワークスペースにリフォームしました。上手に整理整頓でき、手洗い機能と作業スペースを兼ねたカウンター収納を造作。そして、既存の壁を一部撤去したり、奥の間仕切りにガラスブロックを入れて、光が入り視覚的に狭さを感じさせない工夫をしました。また、人感センサーで点灯・消灯するダウンライトや絵を照らしたり壁面を立体的に見せるブラケット照明を設け、より空間をすっきり明るく演出しました。

床は足触りの良いコルク。壁には、タイルやガラスブロックをアクセントに採用し、明るく温かみのあるインテリアに仕上げました。

目的に合せて、生まれ変わった快適空間。

町田市 M様邸サンルーム増築工事
《担当者》ハイブリッドホーム町田店／藤永　節子
◎工事費用／約300万円

強化ガラスの屋根から太陽の光が差し込みます。床は300角のテラコッタタイルを斜め貼りにしました。

共働きのご夫婦にとって、安心して洗濯物を干せる空間に。

リフォーム前

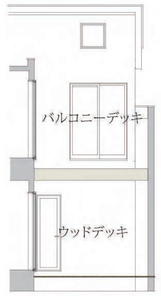

リフォーム後

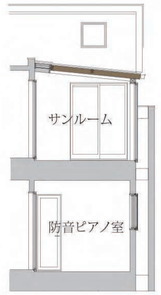

建物の凹部（1階・2階）4.5帖のベランダを強化ガラスの屋根と大型の開口を設置した壁で囲み、室内に取り込みました。2階部分は物干し・BBQ・読書など家族が思い思いに使える空間としてサンルームに、1階部分はお嬢様のためのピアノ室にしました。窓は2重サッシにして防音対策もしっかりしてあります。これまであまり使われていなかったベランダが今回のリフォームで有効な空間に生まれ変わりました。

２階バルコニーからの景色。シンボルツリーを中心に、タイルテラスとデッキテラスがつながる広々空間に。

新たに造り出された空間が、新たな至福の時間を作り出す。

町田市 S 様邸ウッドデッキ工事
《担当者》ハイブリッドホーム町田店／芦野　竜平　木村　香
◎工事費用／約300万円

カーポートの屋根の機能を兼ね備えた高床式デッキ。ブロック塀のフェンスと一体感を持たせたデザインになっています。

「カーポートに屋根がほしい」・「庭に子供たちが走り回って遊べるようなスペースがほしい」という二つのご要望を土地の高低差を利用した高床式デッキを造ることで実現させました。白い外壁とダークブラウンのウッドのコントラストが美しく、存在感がありながらも周囲の環境にも溶け込む仕上がりになりました。

カーポート上の空間を取り入れることで、新たに8帖程のスペースが出来ました。そこをウッドデッキで仕上げることで、気軽にキッチン・リビング・テラスが回遊できるようになり、暮らし方にも変化が生まれます。道路からの視線や周囲の喧騒を感じさせない、自分たちだけの時間が流れる贅沢な空間としてお使いいただいています。

もうひとつのリビングが誕生。素足で歩るけるマクセラムデッキは、小さなお子様が思いきり遊んでも安心です。