皆様に支えられて…

10周年のインタビュー

HYBRID HOME おかげさまで10周年

おかげさまで、ハイブリッドホームは今年10周年を迎えました。アニバーサリー企画として、リフォームさせていただいたお客さまに色々とお話を伺っていきます。

横浜市　N様邸

ご依頼いただいた主なリフォーム

- □マンション改装工事
- □オーダー家具工事
- □ベランダウッドデッキ工事
- □ご実家の耐震・改修工事

ハイブリッドホームとの出会いは、たまたま散歩中にお店に立ち寄ったのがきっかけでした。突然の来店にもかかわらず、親切に対応してくださったスタッフに好感を持ち、住まいで気になっていた事をいろいろ相談にのっていただきました。こちらの細かい要望にも丁寧に対応し、ベストな提案をして下さいました。その後の工事中の作業や手配もテキパキと進み、見ていて大変気持ちが良かったです。また、工事に関わる職人の皆さんの技術はもちろん人柄が大変良く、好感が持てました。ハイブリッドホームの工事とアフターサービスの確かさに安心して、何回も工事をお願いしています。これからも、住まいの事をいろいろ相談していきたいと思っています。

リフォーム直後

現　在

お子様も独立され、ご夫婦の生活をより豊かにシンプルに楽しめるようご提案しました。ユーティリティーやキッチンのオープン棚には、奥様のセンスが光る食器や小物が楽しそうに並んでいます。また、バルコニーのウッドデッキは、ご主人様が椅子に座り庭を眺めて、お茶や読書を楽しむ憩いのスペースとなり、大変満足してくださっているそうです。

便利

わかりやすいご提案

プレゼンテーションボード・3DCGパースを活用し、リフォーム工事をお客様にわかりやすくご提案いたします。

チョットした工事にも対応

何処に頼めば良いのかわからない、網戸の張替え・樋掃除・水栓金具の交換等も対応させていただきます。

インターネット・ホームページでも

お仕事で日中お忙しいお客様に、ホームページからお問合せフォームでのご相談も承ります。

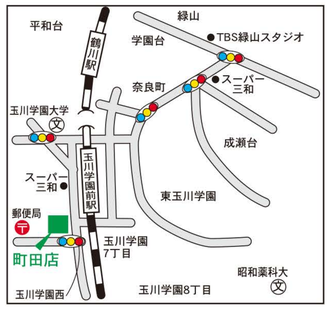

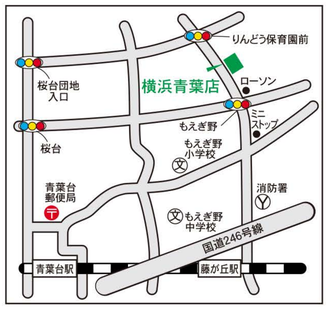

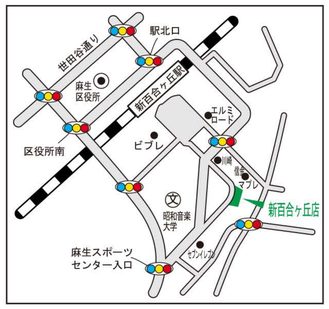

町田店

町田市玉川学園2-11-1
ヴェルデ玉川

TEL.042-728-1252

横浜青葉店

横浜市青葉区
みたけ台40-1
アンベリール藤が丘

TEL.045-974-1820

新百合ヶ丘店

川崎市麻生区
上麻生1-7-14
パストラル新百合

TEL.044-959-6630

HYBRID HOME

株式会社ハイブリッドホーム
本社／〒101-0045 東京都千代田区神田鍛冶町3-7-6 美濃松ビル4階［TEL.03-3252-8100］
［営業時間／9:00～18:00］［定休日／日・月曜日　祝日］

詳しくはホームページをご覧ください。
http://www.hybridhome.co.jp/
ハイブリッドホーム と入力してください。 検索

HYBRID HOME

ライフスタイルに合わせた、居心地の良い理想の家。

便利・快適・安心そして高品質をハイブリッドホームが、生涯にわたりご提供する

My Reform Style

［私のリフォームスタイル］

Reform 2014 vol.60

住まいの総合リフォーム
株式会社 ハイブリッドホーム

1 吹抜けで梁や小屋組が見える２階LDK。渋みのある黒の床材と赤の麻の葉アートモザイクタイルで仕上げた和テイストデザイン。



リビングの一角を畳コーナーにしました。小上がりにして、床下収納を造作。

生活の場を日当たりの良い2階へ、明るさと木のぬくもりに包まれた家。

川崎市 O様邸新築工事
《担当者》ハイブリッドホームリノベーション事業部
／日下部　達也

30代共働きご夫婦の夢のマイホーム。30坪ほどの土地を購入され、木造在来工法で２階建て（３LDK+小屋裏収納）住居を新築しました。構造材は一般的な集成材を使用し坪単価を押さえ、設備や仕様にこだわりました。特に、屋根組は「熱シャット工法(※)」とし、さらに「遮熱コロニアル」を採用。生活の中心の場となる２階の断熱に配慮し、快適性を追及した省エネ＆エコ住宅が完成しました。

（※）屋根面に通気層と遮熱シートを設けて太陽熱を遮るとともに、通気層や屋根裏にたまった熱気なども効果的に排出する工法。屋根裏の温度を低下させる効果が期待できます。

4 最新機能で充実したシンプルI型キッチン。



5 上階への期待感を膨らませる吹抜けの階段ホール。

6 大容量の玄関収納。冷暖房効率を考えて引戸を設置。

7 ブラックウッド柄の縦張りサイディングにバルコニーの木製手摺がアクセント。屋根は遮熱コロニアルを採用。

1 電動シャッターサッシを採用し、出来るだけ開口部を大きく取り開放的で明るい空間に。

2 耐震構造上必要な柱や筋交い、梁は黒く化粧し、落ち着いた和モダンに仕上げました。

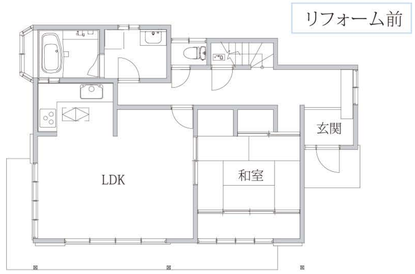

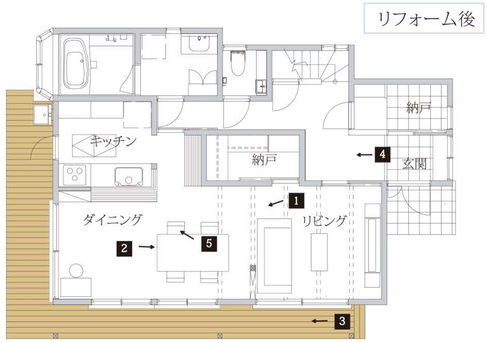

5 対面式キッチンの前に、飾り棚と普段使いの食器類を納める為のカウンター収納家具を造作。

3 LDKを周遊できるウッドデッキ。
4 玄関ホールの正面壁をボーダータイル張りで印象的に。

スッキリ快適な暮らし、そして安心して過ごせる住まいへ。

横浜市 S様邸耐震補強・改装工事
《担当者》ハイブリッドホーム横浜青葉店／瀬下 雪絵　西田 功

築26年のS様邸。これからも安心して快適に過ごせるように、建物の耐久性を保ちつつ開口部を出来るだけ大きく取り、明るく開放的な空間にしてほしいとのご要望でした。その為にしっかりと耐震診断をして、窓のサイズや設置位置、間仕切壁の撤去・移動を計画しました。そして、キッチンを対面式に配置し、リビングの中心に大容量の収納スペースを造作することで、見渡しが効くスッキリとしたLDKが誕生しました。２箇所ある入り口建具を引戸にして、外周にはウッドデッキを造作することで、内外をぐるりと回遊できるようになり犬も大喜びです。また、玄関横にも土足のまま出入りできる納戸を造作。こちらはご主人の趣味の釣竿や道具が収納できるようになり大変便利になりました。