

二世帯で使っていた広い家をどのように活かしてより快適な住まいにするかをとことん話し合い、家を壊すのではなく半外空間にして、お庭も楽しみながら充実とした時間を過ごせるスペース作りとして『ギャラリー』を設けることにしました。やりたいことが本当にたくさんあったので、予算の中に収めるのが大変で色々調整が必要でしたが、的確なアドバイスと提案で実現することができました。その中で、担当者の方をお願いして自分達でできること、タイル貼りや塗装、テーブル作りなどをやらせてもらい、一緒に工事を楽しむことができました。様々なことを柔軟に対応してもらい、たいへん満足度の高い仕上がりになりました。

CUSTOMER'S VOICE

— たくさんのお客様よりご支持いただいております —


川崎市 | 横邸

ご依頼いただいた
主なリフォーム

- 居室改装工事
- サンルーム造作工事 サイディング工事
- 内装工事 ウッドデッキ工事



リフォーム直後



ギャラリー

ずっと親の介護生活をしていたので、家に手をかける時間や労力がなく、またずっと住み続けるか分からなかったで、きちんとメンテナンスができていませんでした。介護に区切りがついた時に、今の家でどう過ごしていきたいか考えるようになりました。以前から定期的に訪問してきて下さっていたホームアドバイザーとお話していくうちに相性が合うと感じ、お願いしてみようと思いました。



現在

快適

きめ細かい、迅速な対応で快適

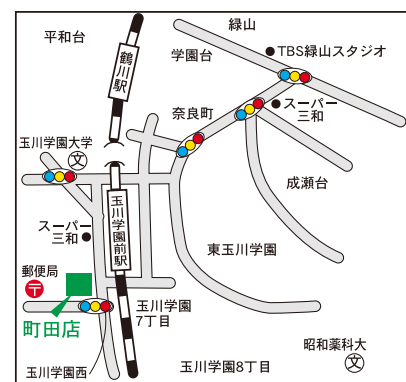
地域の担当者が決まっておりますので、お客様ひとりひとりを大切にされた対応で、良い信頼関係を築きたいと考えております。

施工中もお客様の生活は快適

施工中も不便を感じさせない、仮設トイレ・仮設キッチンの設置。現場を感じさせない、お客様のお住まいを目指しております。

ライフスタイルの提案で快適

お客様ひとりひとりの将来と、女性コーディネーターの目線で、ライフスタイルに合わせたリフォームプランをご提案いたします。



町田店

町田市玉川学園2-11-1
ヴェルデ玉川

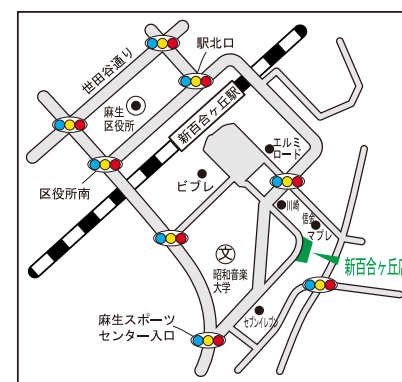
TEL.042-728-1252



横浜青葉店

横浜市青葉区
みたけ台40-1
アンベリアル藤が丘

TEL.045-974-1820



新百合ヶ丘店

川崎市麻生区
上麻生1-7-14
パストラル新百合

TEL.044-959-6630



株式会社ハイブリッドホーム

本社 / 〒101-0045 東京都千代田区神田鍛冶町3-7-6 美濃松ビル4階 [TEL.03-3252-8100]
[営業時間/9:00~18:00] [定休日/日・月曜日 祝日]

詳しくはホームページをご覧ください。
<http://www.hybridhome.co.jp/>

ハイブリッドホーム と入力してください。

検索

Reform 2015 vol.61

My Reform Style

[私のリフォームスタイル]

お気に入りと遊び心が
ちりばめられた快適空間。

便利・快適・安心そして高品質をハイブリッドホームが、生涯にわたりご提供する

住まいの総合リフォーム
株式会社ハイブリッドホーム



大型のF I Xサッシに、デザインしたロートアイアのオブジェを取り付けました。額に入った一枚絵のように空間を演出しています。


遊び心と工夫がいっぱい、 好奇心をくすぐる楽しめる住まい。

町田市 賃貸マンションリノベーション工事
《担当者》ハイブリッドホーム町田店/木村 香 山森 恒治
◎工事費用/約200万円

築26年の賃貸ワンルームマンション。約20㎡の空間を最大限に活かして、機能の充実と空間の連続性、そして斬新な発想、遊び心に加え、さまざまな工夫によって独特な空間に仕上げました。そこには「他にない」こだわりや優越感などの付加価値が生まれ、これから新生活を始める入居者の期待感を高めます。




収納も楽しむ、オープンクローゼット。



コンパクトにまとめられたサニタリー。機能もスペースも十分。



リフォーム前



レンガ(アクセントクロス)の箱は、サニタリースペース。上は人が上がれるようにはしごを設置。屋根勾配を利用したロフトスペースになっています。



使いやすい高さに設置した収納家具を挟み、上下に採光と採風を用途で分けた窓を配置。



家電や根菜類をスッキリ収納。リビングからは一切見えません。



リフォーム前

気分も明るく、 好きなものに囲まれる生活。

横浜市 S様邸LDK改装工事
《担当者》ハイブリッドホーム横浜青葉店/渡辺 智晴 西田 功
◎工事費用/約500万円

外部からの光が取り入れづらい部屋でしたが、窓の形状や配置を工夫することで大幅に採光率がアップし、明るいダイニングキッチンになりました。そして、奥様の大好きなロートアイアのオブジェを多用し、空間を演出しています。キッチンとダイニングの空間を分ける家電収納カウンターの上に取り付けた流れのあるデザインのアイアンオブジェは、タペストリーをかけて空間を仕切るレールの役目も果たします。また、玄関ホールも併せてリフォーム。R 框を用いた式台を設け上げやすくし、収納扉・カウンターを一新しました。

リフォーム前




扉を交換し、カウンターにタイルを貼り、既存玄関収納をリメイク。

好きな色とこだわりの 素材を組み合わせる。

川崎市 K様邸洗面室・トイレ改装工事
《担当者》ハイブリッドホーム新百合ヶ丘店/
兵頭 礼子 藤井 健
◎工事費用/約160万円




青にこだわって造作した洗面化粧台とモザイクタイル・ストライプのクロスが印象的。



ユーティリティと一体となった洗面化粧室。

以前は洗面室とユーティリティが離れていた為、無駄な動きが多く、たいへん不便を感じていました。そこで、スムーズな動線を考慮した配置に並び替え、全て引戸にするなど、それぞれのスペースが広々とゆとりを持って使用できるようにしました。また、壁紙・タイル・塗装の色など材料を吟味し、造作洗面化粧台廻りのインテリアを青で統一したオリジナルの空間を作りました。



紙巻器などのアクセサリーを取付けた造作カウンター。壁紙やお気に入りの照明で暖かみのある空間に。